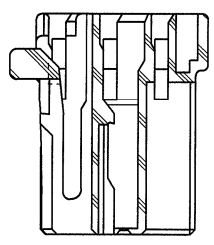
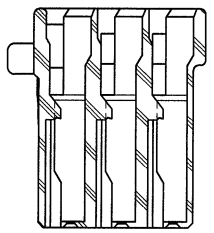
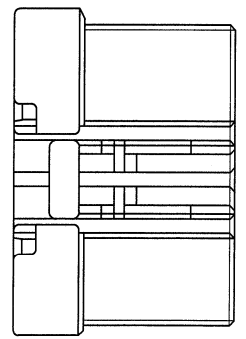


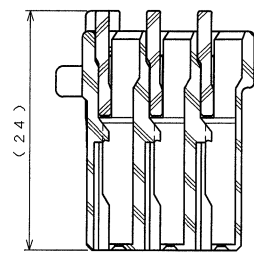
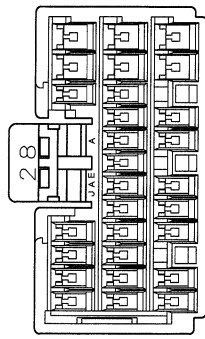
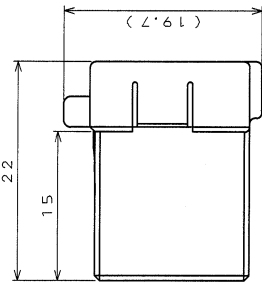
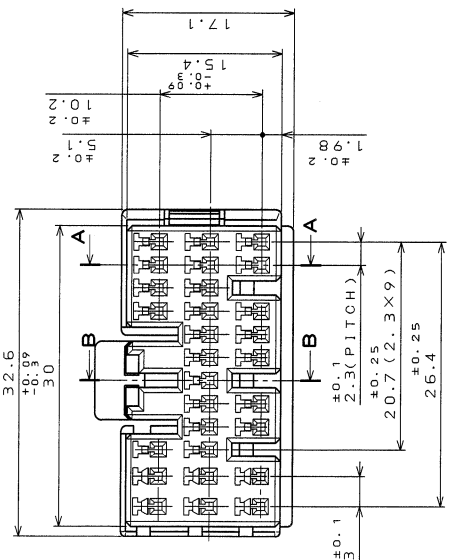
SJ028728
(DRAWING NO.)
主要図

SYMBOL 版数	DCN NO.	DESCRIPTION 変更内容	DATE 年月日	DRAWN 製図	CHECKED 担当	APP'D 査閲	APP'D 承認
3	36854	REDRAWN	16.04.75		I.OKA	T.TOTANI	<i>T. Totani</i>

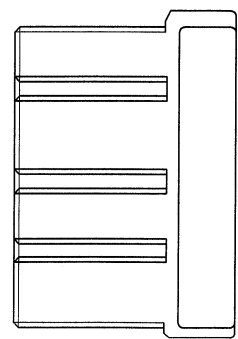


SECT. A-A

SECT. B-B



CONDITION OF SECONDARY
RETENTION (REFERENCE)
2重係止状態図(参考)



ITEM 符号	DESCRIPTION 名称	Q'TY 個数	PBT COLOR: DARK GRAY	FINISH 仕	REMARKS 備考
	仕様書(REFERENCE DOCUMENT)	第1版(DATE) 9. Jun. '94	MATERIAL 材	尺度(SCALING) 2:1	JAE CONNECTOR.COM JAPAN AVIATION ELECTRONICS Reference Only INDUSTRY, LTD.
	公差(GENERAL TOLERANCE)	製図(DR.)		名称(TITLE)	
	寸法(DIMENSION) 角度(ANGLES)	担当(CHK.) A. OONO, T. OKA		MX 7 - A - 28 SC	日本航空電子工業株式会社
	.X ±0.5 X° ±	査閲(APP.) T. TOTANI			図面番号(DRAWING NO.)
	.XX ±0.3 .XX° ±	承認(APP.) I. JIMORI			SJ028728
	.XXX ±				

THIS DRAWING CONTAINS INFORMATION THAT IS PROPRIETARY TO JAE AND SHOULD NOT BE USED WITHOUT WRITTEN PERMISSION.
本図面は日本航空電子工業(株)の所有する情報を含むもので当社の許可なく複製を禁止する。

