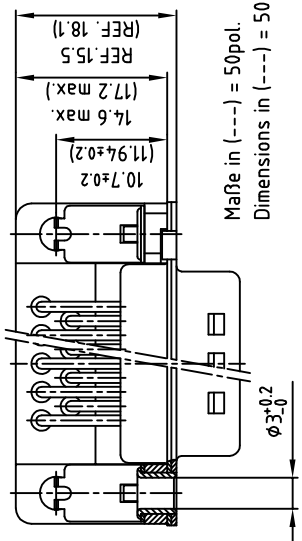
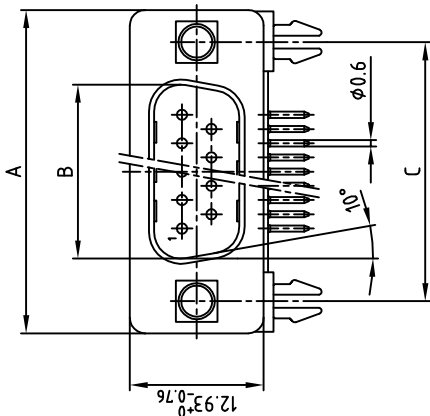
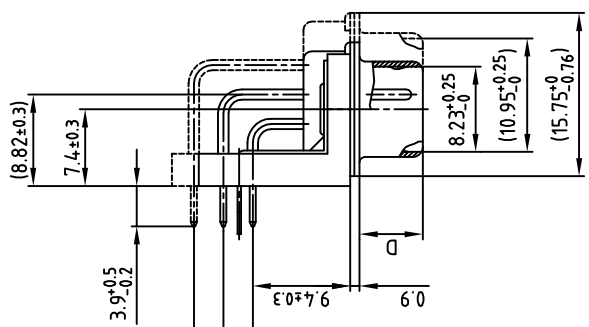


8	7	6	5	4	3	2	1	
Verw. für: D-SUB Filter								
F	E	D	C	B	A			
F	E	D	C	B	A			
F	E	D	C	B	A			
F	E	D	C	B	A			
F	E	D	C	B	A			



Maße in (---) = 50pol.
Dimensions in (---) = 50pos.



Polzahl No. of pos.	A -0.16	B +0.25	C	D -0.3
9	31.19	16.79	25.00 ^{+0.12} / _{-0.13}	6.12
15	39.52	25.12	33.30 ^{+0.15} / _{-0.1}	6.12
25	53.42	38.84	47.04 ^{+0.13} / _{-0.1}	5.99
37	69.70	55.30	63.50 ^{+0.13} / _{-0.1}	5.99
50	67.31	52.68	61.10 ^{+0.14} / _{-0.11}	5.99

Snap für PCB $\phi 3.1 \pm 0.1$, $t = 1.6\text{mm}$
Snap for PCB $\phi 3.1 \pm 0.1$, $t = 1.6\text{mm}$

Diese Zeichnung darf ohne unsere ausdrückliche Genehmigung weder vervielfältigt noch dritten Personen Eigentums- und Urheberrecht vorbehalten
CAD-Unterlage nicht manuell ändern

Überarbeitet	Datum	Name
c	11.08.08	Perther
"b" - 50pol. hinzu	11.03.1999	Bar.
Zust. Änderung	Datum	Name

1996	DATUM	NAME
Gez.	05.06.	Barcinski
Gepr.	09.08.	Mickenbecker
Norm	DIN 41652	
Z-Art	KAT1100A	



Maßstab:	2:1
Material:	
Benennung:	D-Filter Stift 90°
	0.370inch Befestigungswinkel und Masseclip
	9-50pol. Katalogzeichnung
Zeichn.Nr.:	CAD/ REL.14
	DIN-A
	3
Artikel Nr.:	KAT1100B
	Bl: 1/1